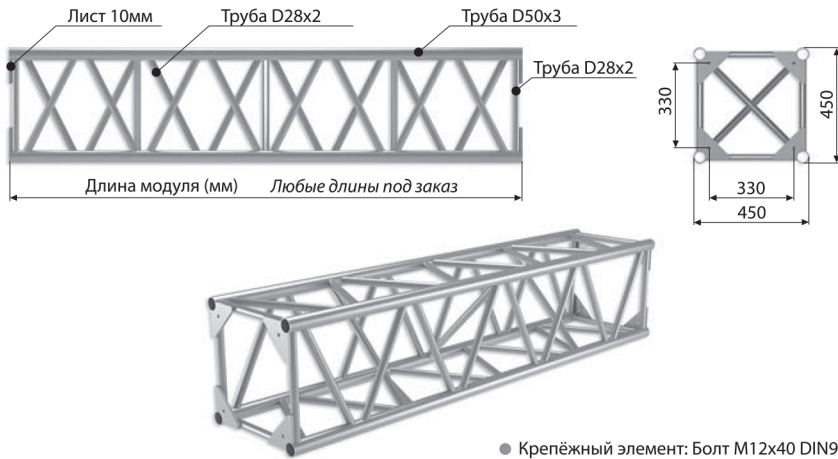
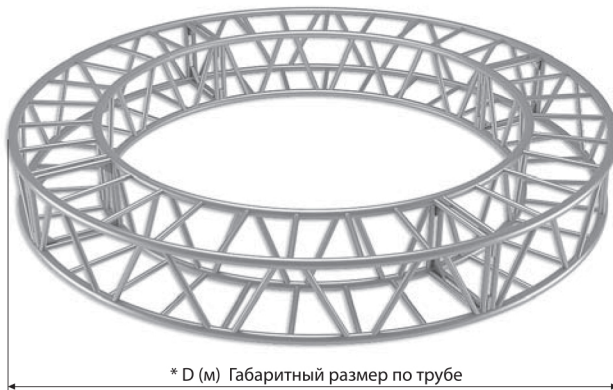
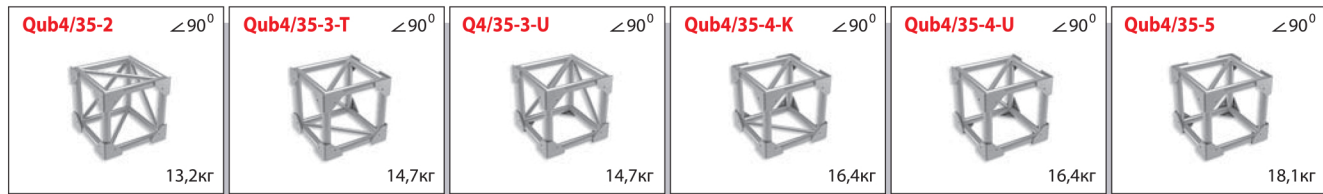


Серия Q4/35 Сплав АД35Т1 (6082Т6)



Код	Длина, мм	Масса, кг
Q4/35-500	500	6,9
Q4/35-1000	1000	10,9
Q4/35-1500	1500	15,0
Q4/35-2000	2000	19,0
Q4/35-2500	2500	23,0
Q4/35-3000	3000	27,0
Q4/35-3500	3500	31,1
Q4/35-4000	4000	35,1

● Крепёжный элемент: Болт M12x40 DIN912 8.8 / Гайка M12 DIN934 / Шайба M12 DIN125 (4 комплекта)



Код	Кол-во частей	Масса, кг
Q4/35-D3	4	68,1
Q4/35-D4	4	88,7
Q4/35-D5	6	113,6
Q4/35-D6	6	136,5
Q4/35-D7	8	159,1
Q4/35-D8	8	184,4
Q4/35-D9	12	218,4
Q4/35-D10	12	248,6

* Круги любого диаметра под заказ до 100м и более

Нагрузочные характеристики для алюминиевых конструкций серии Q4/35

Длина	Равномерно распределённая нагрузка		Прогиб	Сосредоточенная максимально-допустимая нагрузка				Масса
	кг/м	max, кг		кг**	кг**	кг**	кг**	
м			мм					кг
4	1077	4308	10	2060	1320	1023	849	43,6
5	737	3685	15	1754	1148	906	740	54,5
6	531	3186	22	1521	1012	809	624	65,4
7	394	2758	29	1337	902	728	519	76,3
8	301	2408	37	1188	806	646	478	87,2
9	237	2133	45	1064	733	578	401	98,1
10	191	1910	57	959	665	516	368	109,0
11	156	1716	69	864	602	460	329	119,9
12	129	1548	83	780	539	392	295	130,8
13	108	1404	96	699	485	355	257	141,7
14	91	1274	111	628	436	312	224	152,6
15	78	1170	128	543	375	257	192	163,5
16	64	1025	147	467	328	224	147	174,4

** Масса каждого груза